

INFORMAÇÕES PLANO BD I

Patrimônio Líquido (R\$)	106.899.483	
Número de participantes		
Ativos	Assistidos	Totais
15	151	166

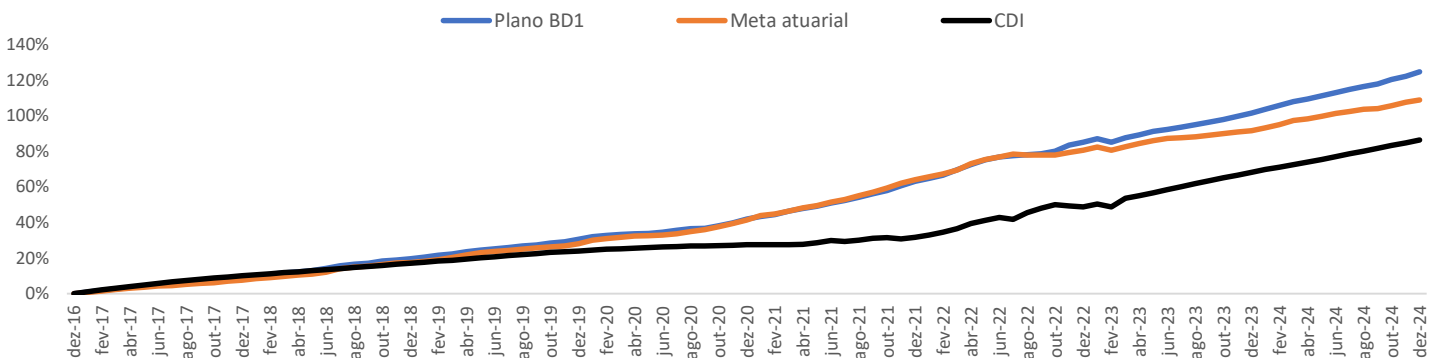
COMENTÁRIO MENSAL GESTÃO

Em dezembro, os ativos de risco domésticos acompanharam o movimento negativo dos mercados globais após a abertura das Treasuries, mas com intensidade mais significativa, ainda sob o efeito das incertezas fiscais após frustração com a divulgação do pacote de gastos. A inflação apresentou nova deterioração, com dados revelando uma composição mais preocupante e, principalmente, uma revisão para pior das expectativas futuras. Em resposta, o Copom intensificou o ritmo de aperto monetário, elevando a taxa Selic em 1,0p.p., e sinalizou a intenção de manter esse ritmo nas duas primeiras reuniões de 2025. Diante desse cenário, a deterioração dos ativos locais continuou de forma intensa, com abertura da curva futura precificando juros próximos de 16%, desvalorização cambial com o dólar no patamar de R\$6,20 e desvalorização de 4,28% do Ibovespa. A queda de 10,36% em 2025 deixou o Brasil como destaque negativo dentre as bolsas globais.

RENTABILIDADE BRUTA

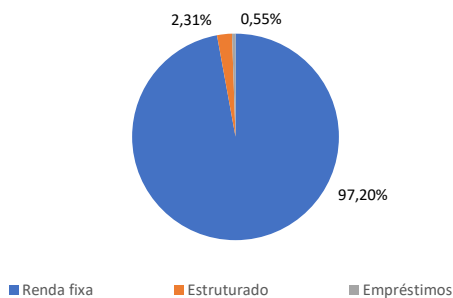
		Jan	Fev	Mar	Abr	Mai	Jun	Jul	Ago	Set	Out	Nov	Dez	Acum. Ano	% CDI
2024	Plano	1,03%	1,00%	1,10%	0,63%	0,93%	0,83%	0,86%	0,73%	0,74%	1,05%	0,87%		10,21%	103,7%
	Meta atuarial	0,88%	0,90%	1,14%	0,52%	0,70%	0,79%	0,58%	0,59%	0,19%	0,81%	0,94%		8,32%	84,44%
	CDI	0,97%	0,80%	0,83%	0,89%	0,83%	0,79%	0,91%	0,87%	0,83%	0,93%	0,79%		9,85%	-
2023	Plano	1,15%	0,95%	1,41%	0,93%	1,03%	0,57%	0,62%	0,79%	0,79%	0,66%	0,85%	1,02%	11,31%	100,1%
	Meta atuarial	1,02%	0,79%	1,10%	0,97%	0,86%	0,69%	0,23%	0,24%	0,53%	0,44%	0,45%	0,43%	8,01%	70,83%
	CDI	0,90%	0,90%	0,90%	0,90%	0,90%	0,90%	0,90%	0,90%	0,90%	0,90%	0,90%	0,90%	11,30%	-
2022	Plano	1,02%	1,12%	1,85%	1,71%	1,45%	0,91%	0,46%	0,32%	0,34%	0,77%	1,91%	0,80%	13,40%	108,3%
	Meta atuarial	1,06%	1,00%	1,33%	2,04%	1,37%	0,78%	0,95%	-0,27%	0,02%	0,01%	0,80%	0,71%	10,21%	82,55%
	CDI	0,73%	0,75%	0,92%	0,83%	1,03%	1,01%	1,03%	1,17%	1,07%	1,02%	1,02%	1,12%	12,37%	-

RENTABILIDADE

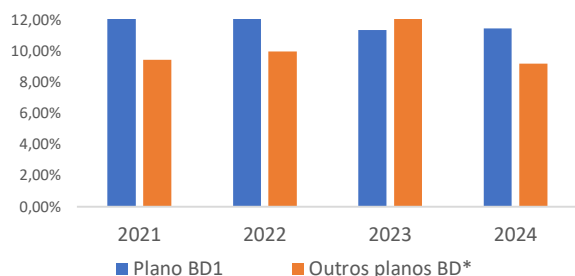


- 1 - Meta atuarial é rentabilidade mínima para garantir o pagamento dos benefícios no longo prazo.
- 2 - CDI é a rentabilidade de referência do mercado

ALOCÇÃO POR SEGMENTO



INDÚSTRIA X INFRAPREV



*Representa uma amostra de Planos de Benefício BD compilados pela Consultoria Aditus.