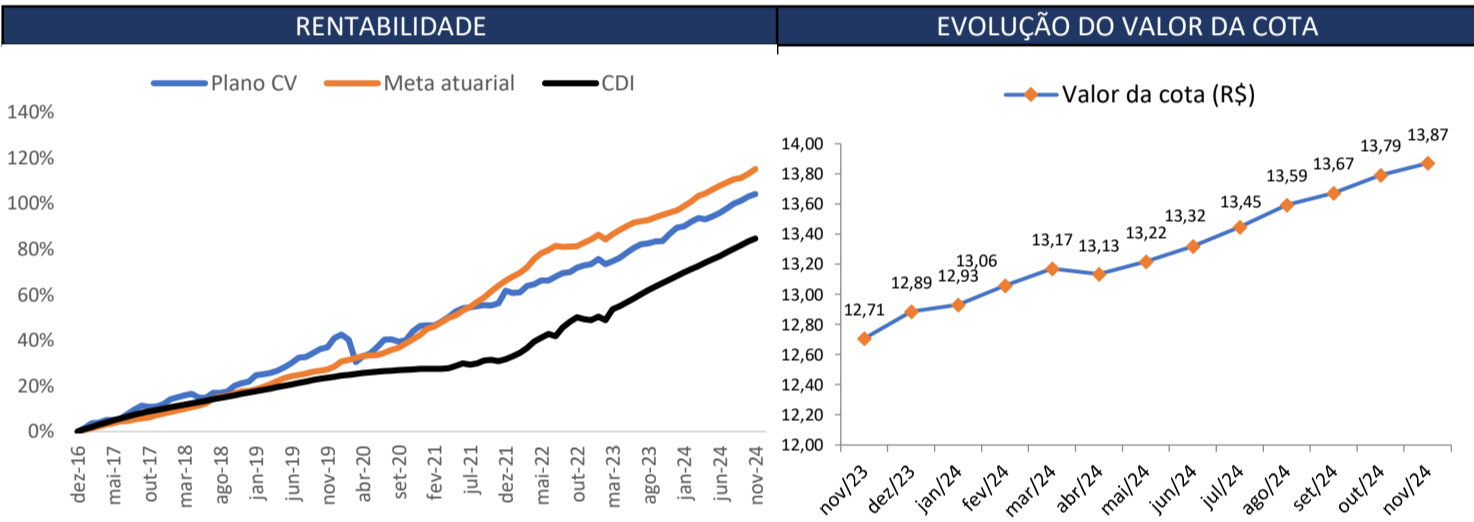


INFORMAÇÕES PLANO CV		
Patrimônio Líquido (R\$)	4.129.843.227	
Número de participantes		
Ativos	Assistidos	Totais
7.321	4.658	11.979
VALOR DA COTA		
	VAR. % MÊS	VAR. % ANO
13,87	0,58%	7,65%

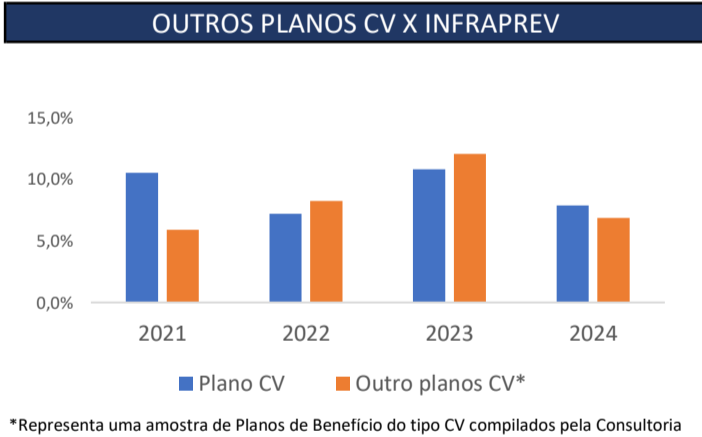
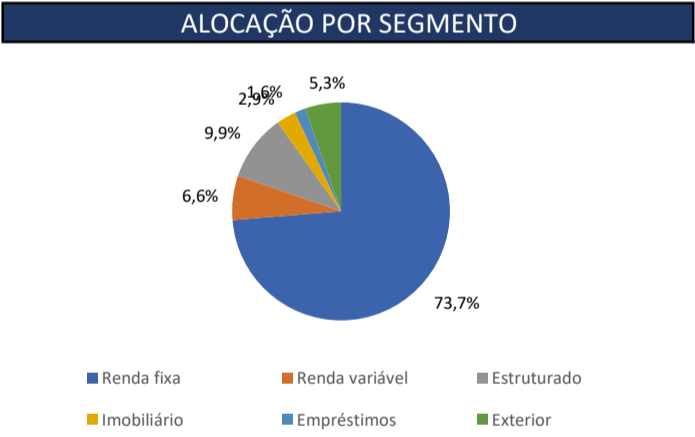
COMENTÁRIO MENSAL GESTÃO

Em novembro, os ativos de risco domésticos não acompanharam o movimento positivo dos mercados globais após a eleição presidencial nos EUA. O tão aguardado pacote de ajuste fiscal, anunciado após longas negociações, gerou reações negativas no mercado. Embora o governo tenha apresentado medidas para fortalecer o arcabouço fiscal, estas foram avaliadas como insuficientes. A comunicação também foi considerada inadequada, na medida em que o anúncio foi acompanhado de medida de ajuste na tabela de isenção do Imposto de Renda, contribuindo para a manutenção dos questionamentos fiscais. A frustração com o pacote não restaurou a confiança e a reação negativa do mercado foi imediata, com deterioração dos ativos locais, abertura da curva futura precificando 14% de juros, desvalorização cambial com o dólar se aproximando do patamar de R\$6 e queda da bolsa com desvalorização 3,12% do Ibovespa.

RENTABILIDADE BRUTA															
		Jan	Fev	Mar	Abr	Mai	Jun	Jul	Ago	Set	Out	Nov	Dez	Acum. Ano	% do CDI
2024	Plano CV	0,36%	1,00%	0,88%	-0,26%	0,65%	0,80%	0,97%	1,10%	0,60%	0,89%	0,60%		7,86%	79,76%
	Meta atuarial	0,96%	0,98%	1,22%	0,60%	0,78%	0,87%	0,66%	0,67%	0,27%	0,89%	1,02%		9,26%	93,93%
	CDI	0,97%	0,80%	0,83%	0,89%	0,83%	0,79%	0,91%	0,87%	0,83%	0,93%	0,79%		9,85%	-
2023	Plano CV	1,28%	0,21%	0,75%	0,90%	1,22%	1,22%	0,87%	0,18%	0,51%	0,05%	1,75%	1,40%	10,81%	82,85%
	Meta atuarial	1,10%	0,87%	1,18%	1,05%	0,94%	0,77%	0,31%	0,32%	0,61%	0,52%	0,53%	0,51%	9,04%	69,32%
	CDI	1,12%	0,92%	1,17%	0,92%	1,12%	1,07%	1,07%	1,14%	0,97%	1,00%	0,92%	0,90%	13,05%	-
2022	Plano CV	-0,63%	0,22%	1,67%	0,49%	1,00%	-0,01%	1,01%	0,95%	0,22%	1,17%	0,60%	0,30%	7,18%	58,03%
	Meta atuarial	1,12%	1,06%	1,39%	2,10%	1,43%	0,84%	1,01%	-0,22%	0,07%	0,06%	0,86%	0,76%	10,96%	88,54%
	CDI	0,73%	0,75%	0,92%	0,83%	1,03%	1,01%	1,03%	1,17%	1,07%	1,02%	1,02%	1,12%	12,37%	-



1 - Meta atuarial é rentabilidade mínima para garantir o pagamento dos benefícios no longo prazo.
 2 - CDI é a rentabilidade de referência do mercado.



*Representa uma amostra de Planos de Benefício do tipo CV compilados pela Consultoria Aditus.