

INFORMAÇÕES PLANO BD II

Patrimônio Líquido (R\$)	17.701.136	
Número de participantes		
Ativos	Assistidos	Totais
0	20	20

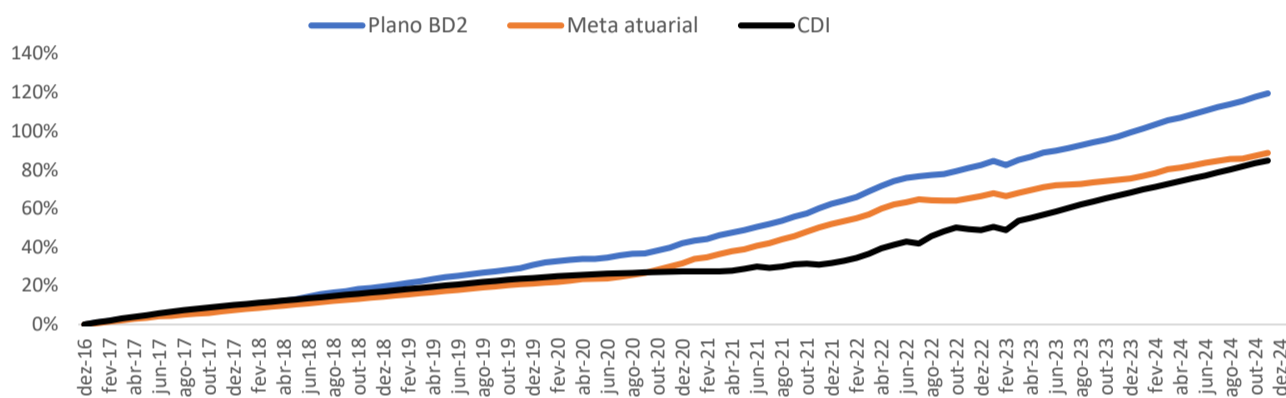
COMENTÁRIO MENSAL GESTÃO

Em novembro, os ativos de risco domésticos não acompanharam o movimento positivo dos mercados globais após a eleição presidencial nos EUA. O tão aguardado pacote de ajuste fiscal, anunciado após longas negociações, gerou reações negativas no mercado. Embora o governo tenha apresentado medidas para fortalecer o arcabouço fiscal, estas foram avaliadas como insuficientes. A comunicação também foi considerada inadequada, na medida em que o anúncio foi acompanhado de medida de ajuste na tabela de isenção do Imposto de Renda, contribuindo para a manutenção dos questionamentos fiscais. A frustração com o pacote não restaurou a confiança e a reação negativa do mercado foi imediata, com deterioração dos ativos locais, abertura da curva futura precificando 14% de juros, desvalorização cambial com o dólar se aproximando do patamar de R\$6 e queda da bolsa com desvalorização 3,12% do Ibovespa.

RENTABILIDADE BRUTA

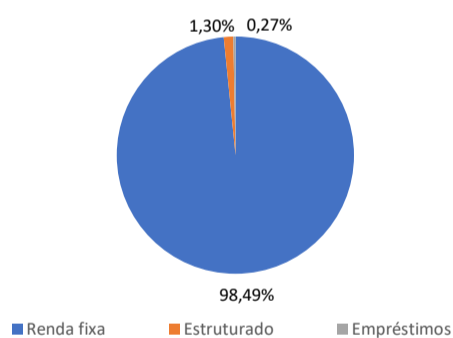
		Jan	Fev	Mar	Abr	Mai	Jun	Jul	Ago	Set	Out	Nov	Dez	Acum. Ano	% CDI
2024	Plano	1,03%	1,00%	1,06%	0,64%	0,95%	0,81%	0,89%	0,74%	0,72%	1,05%	0,85%		10,18%	103,3%
	Meta atuarial	0,82%	0,84%	1,08%	0,46%	0,64%	0,73%	0,52%	0,53%	0,13%	0,75%	0,88%		7,65%	77,66%
	CDI	0,97%	0,80%	0,83%	0,89%	0,83%	0,79%	0,91%	0,87%	0,83%	0,93%	0,79%		9,85%	-
2023	Plano	1,17%	0,98%	1,46%	0,96%	1,07%	0,60%	0,64%	0,80%	0,76%	0,66%	0,88%	1,10%	11,66%	103,1%
	Meta atuarial	0,96%	0,73%	1,04%	0,91%	0,80%	0,63%	0,17%	0,18%	0,47%	0,38%	0,39%	0,37%	7,28%	64,40%
	CDI	0,90%	0,90%	0,90%	0,90%	0,90%	0,90%	0,90%	0,90%	0,90%	0,90%	0,90%	0,90%	11,30%	-
2022	Plano	0,98%	1,10%	1,85%	1,65%	1,44%	0,91%	0,49%	0,34%	0,36%	0,78%	0,91%	0,82%	12,26%	99,1%
	Meta atuarial	1,00%	0,94%	1,27%	1,99%	1,31%	0,72%	0,89%	-0,33%	-0,04%	-0,05%	0,74%	0,65%	9,47%	76,55%
	CDI	0,73%	0,75%	0,92%	0,83%	1,03%	1,01%	1,03%	1,17%	1,07%	1,02%	1,02%	1,12%	12,37%	-

RENTABILIDADE

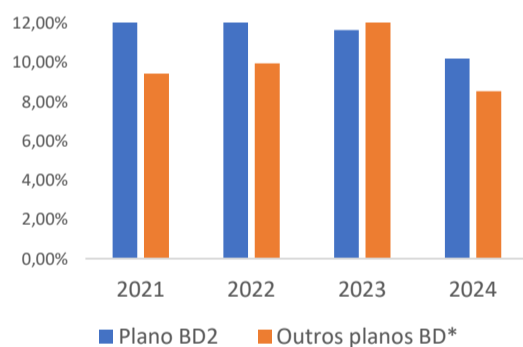


- 1 - Meta atuarial é rentabilidade mínima para garantir o pagamento dos benefícios no longo prazo.
- 2 - CDI é a rentabilidade de referência do mercado

ALOCÇÃO POR SEGMENTO



INDÚSTRIA X INFRAPREV



*Representa uma amostra de Planos de Benefício BD compilados pela Consultoria Aditus.