

INFORMAÇÕES PLANO PAI-1

Patrimônio Líquido (R\$) 34.605.879

Número de participantes

Ativos	Assistidos	Totais
21	0	21

VALOR DA COTA	VAR. % MÊS	VAR. % ANO
2,18	0,900%	8,38%

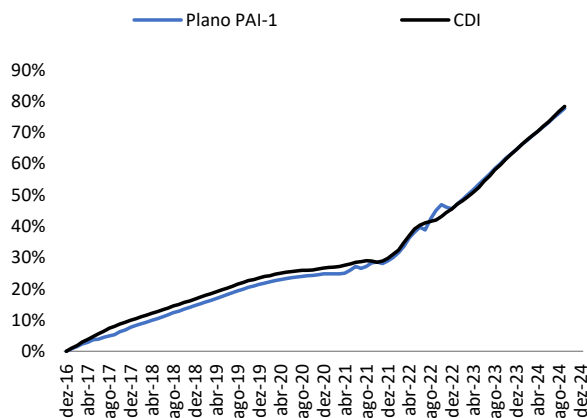
COMENTÁRIO MENSAL GESTÃO

Em setembro, o principal catalisador dos mercados globais foi o início do ciclo de afrouxamento monetário pelo FED, num ritmo maior que o esperado pelo mercado, com um corte da taxa básica de 50 bps. A decisão foi motivada tanto pelo comportamento benigno da inflação quanto por indicadores que mostravam menor dinamismo do mercado de trabalho nos EUA. Na contramão desse movimento, o COPOM elevou a Selic em 25bps, levando a taxa para 10,75% ao ano, em função do cenário local de forte atividade econômica, taxa de desemprego baixa, elevado patamar do dólar, déficit fiscal em alta e as expectativas de inflação desancoradas. Neste cenário, os ativos de risco domésticos não acompanharam o movimento positivo dos mercados globais, com abertura da curva de juros e queda de 3% do Ibovespa, descolando fortemente dos seus pares internacionais.

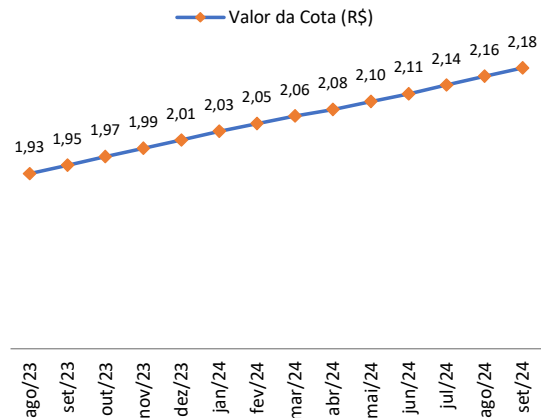
RENTABILIDADE BRUTA

		Jan	Fev	Mar	Abr	Mai	Jun	Jul	Ago	Set	Out	Nov	Dez	Acum. Ano
2024	Plano	1,03%	0,87%	0,87%	0,76%	0,92%	0,84%	1,00%	0,95%	0,91%				8,45%
	CDI	0,97%	0,80%	0,83%	0,89%	0,83%	0,79%	0,91%	0,87%	0,83%				7,99%
2023	Plano	1,04%	0,73%	0,92%	0,85%	1,12%	1,21%	1,15%	1,22%	1,03%	1,02%	0,99%	0,98%	12,97%
	CDI	1,12%	0,92%	1,17%	0,92%	1,12%	1,07%	1,07%	1,14%	0,97%	1,00%	0,92%	0,90%	13,05%
2022	Plano	0,27%	0,45%	1,09%	0,65%	1,13%	0,97%	0,88%	1,35%	1,16%	1,09%	0,90%	0,99%	11,49%
	CDI	0,73%	0,75%	0,92%	0,83%	1,03%	1,01%	1,03%	1,17%	1,07%	1,02%	1,02%	1,12%	12,37%

RENTABILIDADE

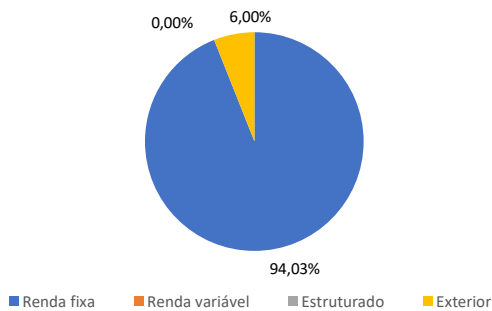


EVOLUÇÃO DO VALOR DA COTA



- 1 - Meta atuarial é rentabilidade mínima para garantir o pagamento dos benefícios no longo prazo.
- 2 - CDI é a rentabilidade de referência do mercado

ALOCAÇÃO POR SEGMENTO



INDÚSTRIA X INFRAPREV



*Representa uma amostra de Planos de Benefício CD compilados pela Consultoria Aditus.