



INFORMAÇÕES PLANO BD II

Patrimônio Líquido (R\$) 17.649.486

Número de participantes

Ativos	Assistidos	Totais
0	20	20

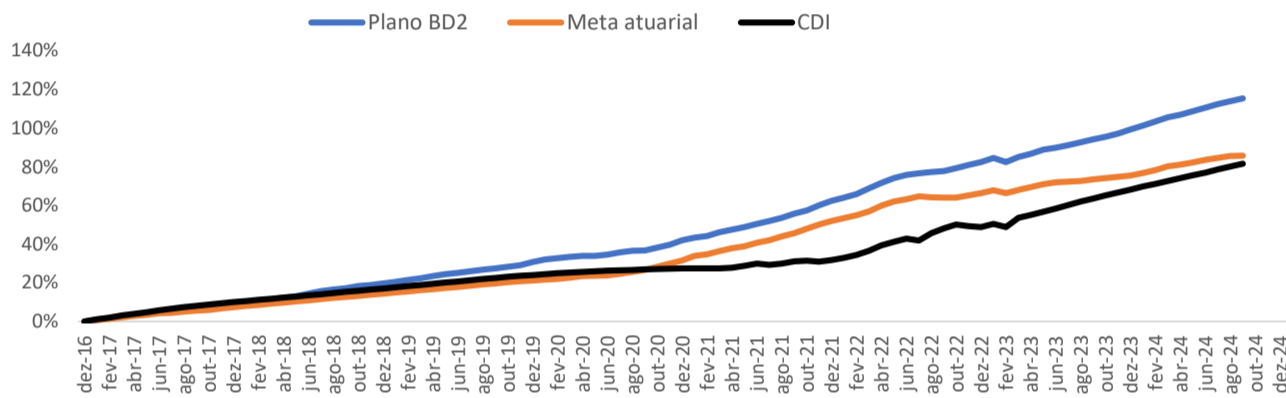
COMENTÁRIO MENSAL GESTÃO

Em setembro, o principal catalisador dos mercados globais foi o início do ciclo de afrouxamento monetário pelo FED, num ritmo maior que o esperado pelo mercado, com um corte da taxa básica de 50 bps. A decisão foi motivada tanto pelo comportamento benigno da inflação quanto por indicadores que mostravam menor dinamismo do mercado de trabalho nos EUA. Na contramão desse movimento, o COPOM elevou a Selic em 25bps, levando a taxa para 10,75% ao ano, em função do cenário local de forte atividade econômica, taxa de desemprego baixa, elevado patamar do dólar, déficit fiscal em alta e as expectativas de inflação desancoradas. Neste cenário, os ativos de risco domésticos não acompanharam o movimento positivo dos mercados globais, com abertura da curva de juros e queda de 3% do Ibovespa, descolando fortemente dos seus pares internacionais.

RENTABILIDADE BRUTA

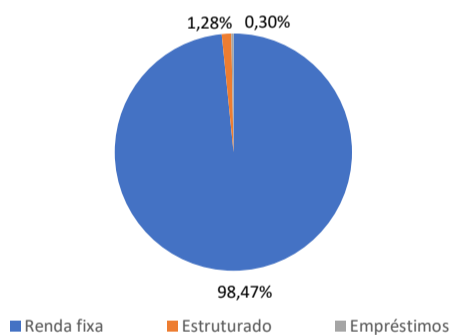
		Jan	Fev	Mar	Abr	Mai	Jun	Jul	Ago	Set	Out	Nov	Dez	Acum. Ano	% CDI
2024	Plano	1,03%	1,00%	1,06%	0,64%	0,95%	0,81%	0,89%	0,74%	0,72%				8,12%	101,6%
	Meta atuarial	0,82%	0,84%	1,08%	0,46%	0,64%	0,73%	0,52%	0,53%	0,13%				5,91%	74,02%
	CDI	0,97%	0,80%	0,83%	0,89%	0,83%	0,79%	0,91%	0,87%	0,83%				7,99%	-
2023	Plano	1,17%	0,98%	1,46%	0,96%	1,07%	0,60%	0,64%	0,80%	0,76%	0,66%	0,88%	1,10%	11,66%	103,1%
	Meta atuarial	0,96%	0,73%	1,04%	0,91%	0,80%	0,63%	0,17%	0,18%	0,47%	0,38%	0,39%	0,37%	7,28%	64,40%
	CDI	0,90%	0,90%	0,90%	0,90%	0,90%	0,90%	0,90%	0,90%	0,90%	0,90%	0,90%	0,90%	11,30%	-
2022	Plano	0,98%	1,10%	1,85%	1,65%	1,44%	0,91%	0,49%	0,34%	0,36%	0,78%	0,91%	0,82%	12,26%	99,1%
	Meta atuarial	1,00%	0,94%	1,27%	1,99%	1,31%	0,72%	0,89%	-0,33%	-0,04%	-0,05%	0,74%	0,65%	9,47%	76,55%
	CDI	0,73%	0,75%	0,92%	0,83%	1,03%	1,01%	1,03%	1,17%	1,07%	1,02%	1,02%	1,12%	12,37%	-

RENTABILIDADE

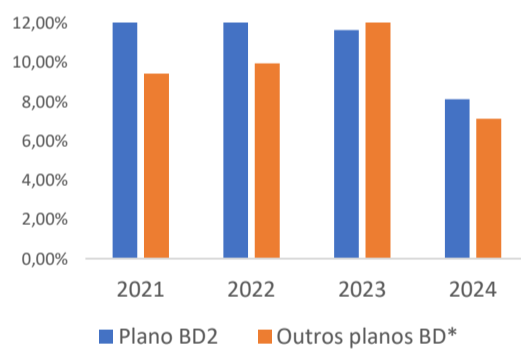


- 1 - Meta atuarial é rentabilidade mínima para garantir o pagamento dos benefícios no longo prazo.
- 2 - CDI é a rentabilidade de referência do mercado

ALOCÇÃO POR SEGMENTO



INDÚSTRIA X INFRAPREV



*Representa uma amostra de Planos de Benefício BD compilados pela Consultoria Aditus.